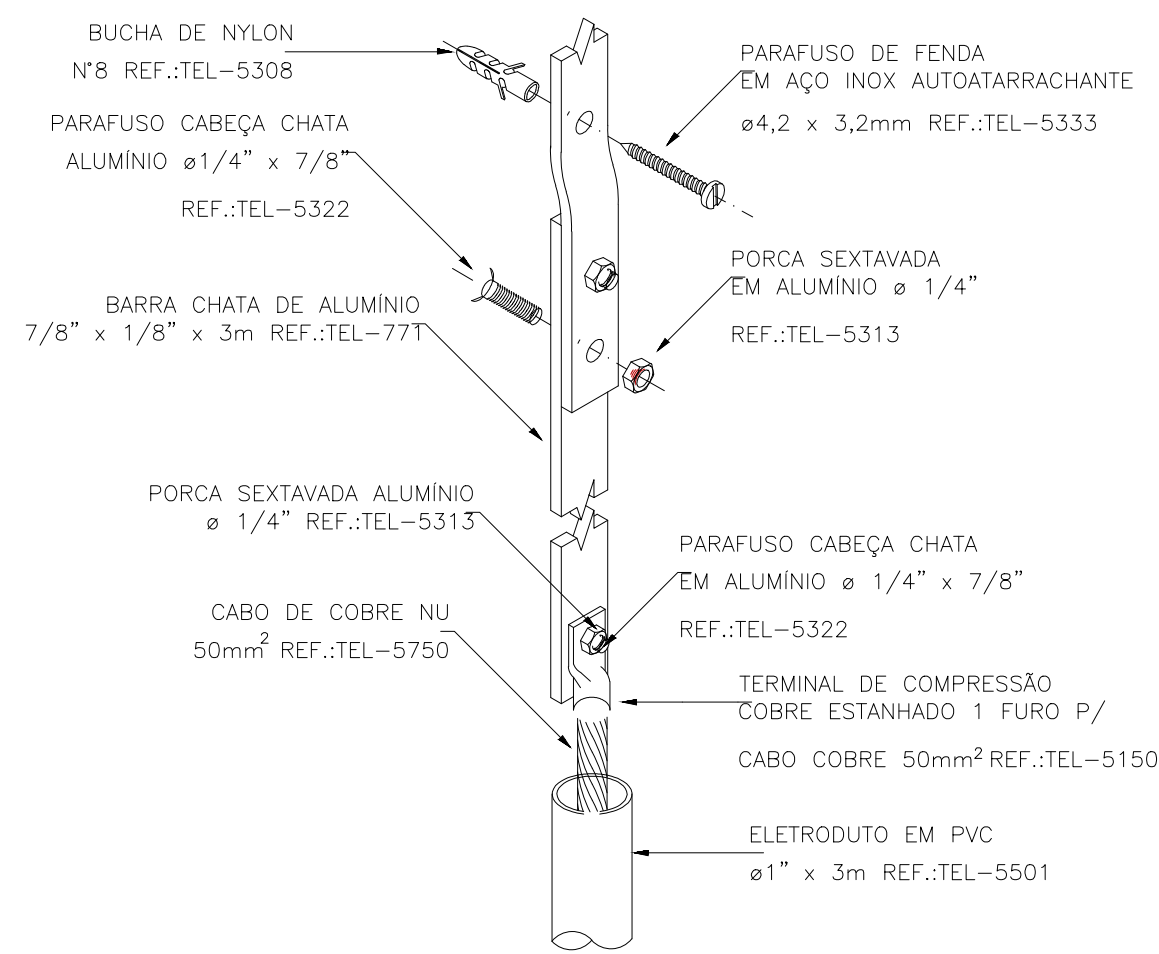
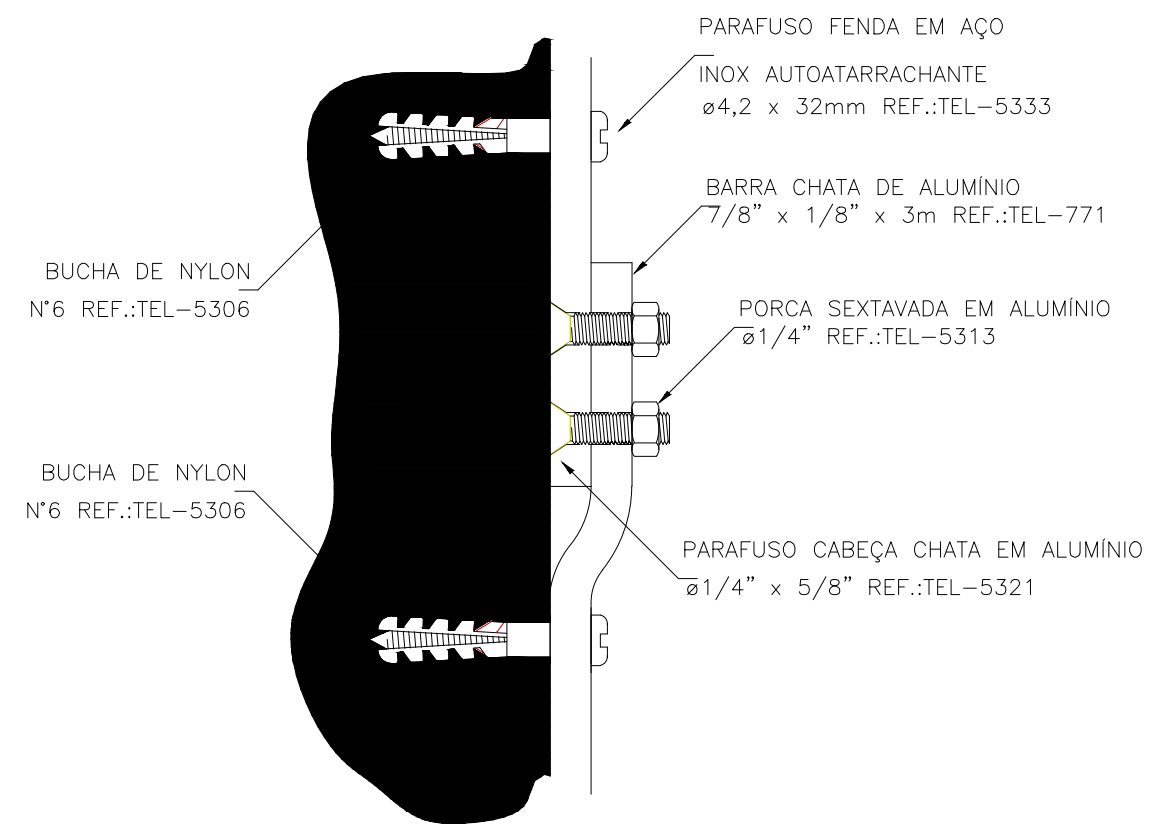


Lista de materiais - COBERTURA		Legenda - COBERTURA	
SPDA Estrutural		Conector estrutural	
Captores		Terminal Aéreo - 200 mm - Fixação rosca soberba	
Terminal Aéreo		Legenda detalhada - COBERTURA	
200 mm - Fixação rosca soberba		Conector estrutural	
Condutores de proteção (SPDA)		Condutores de proteção (SPDA)	
Barra chata em alumínio - com furos		Conector estrutural	
7/8" x 1/8"		Conector Estanhado	
Conector estrutural		Conector estrutural	
Conector Estanhado		Terminal Aéreo - 200 mm - Fixação rosca soberba	
Conector estrutural		Captores	
		Terminal Aéreo	
		200 mm - Fixação rosca soberba	
		Legenda de condutos - COBERTURA	
		SPDA Estrutural	



DETALHE DE FIXAÇÃO DE BARRA CHATA DE ALUMÍNIO E DERIVAÇÃO PARA CABO DE COBRE COM PROTEÇÃO ATRAVÉS DO ELETRODUTO

DETALHE 0  
SEM — ESCALA



DETALHE DE FIXAÇÃO E CONEXÃO DE BARRAS CHATAS DE ALUMÍNIO

DETALHE 0  
SEM — ESCALA

Aprovação/Autentificações:

ESTADO DO MATO GROSSO



Cliente:

 Prefeitura Municipal de  
**PARANAÍTA**  
PREFEITURA MUNICIPAL DE PARANAÍTA  
Rua Alceu Rossi, s/n - centro - 78590-000  
Telefone: (69) 3563-2700  
CNPJ: 03.239.043/0001-12

OSMAR ANTONIO MOREIRA  
PREFEITO MUNICIPAL

Autor do Projeto/Responsável Técnico:

 **AGIL**  
PROJETOS E CONSTRUÇÕES CIVIS  
Tv. do Pancreas, 24 Sala B - Centro, Colider - MT, 78500-000  
CNPJ: 17.787.272/0001-86

ALEX OSCAR DE SOUSA  
ENGENHEIRO CIVIL CREA/MT: 141259/D

**Tipo de Obra:** INSTITUCIONAL **Modalidade:** PÚBLICA

**DADOS DA OBRA**

**Objeto de contrato:** PROJETO DE UM ESTABELECIMENTO DE ASSISTÊNCIA MÉDICO-AMBULATORIAL MUNICIPAL - POSTO DE SAÚDE DA FAMÍLIA SÃO PEDRO **Convênio:** 0000

**Endereço da obra:** Estrada Vicinal LO-09, Comunidade: Sombra da Manhã, Lote 608, Assentamento São Pedro, Zona Rural, CEP: 78590-000, PARANAÍTA-MT **Coordenada:** 09°46'14.88"S | 56°41'09.53"O

**ASSUNTO DE PROJETO**

**Conteúdo:** PLANTA BAIXA COBERTURA, DETALHES, IMAGEM 3D, TABELAS E LEGENDAS

VER PROJETO ARQUITETÔNICO	Quadro de Áreas/Legenda:		REV: 01	
			DATA: Outubro de 2023.	
			ESCALA: INDICADA	
			NOMECLATURA:	FOLHA:
			SPDA	2/4

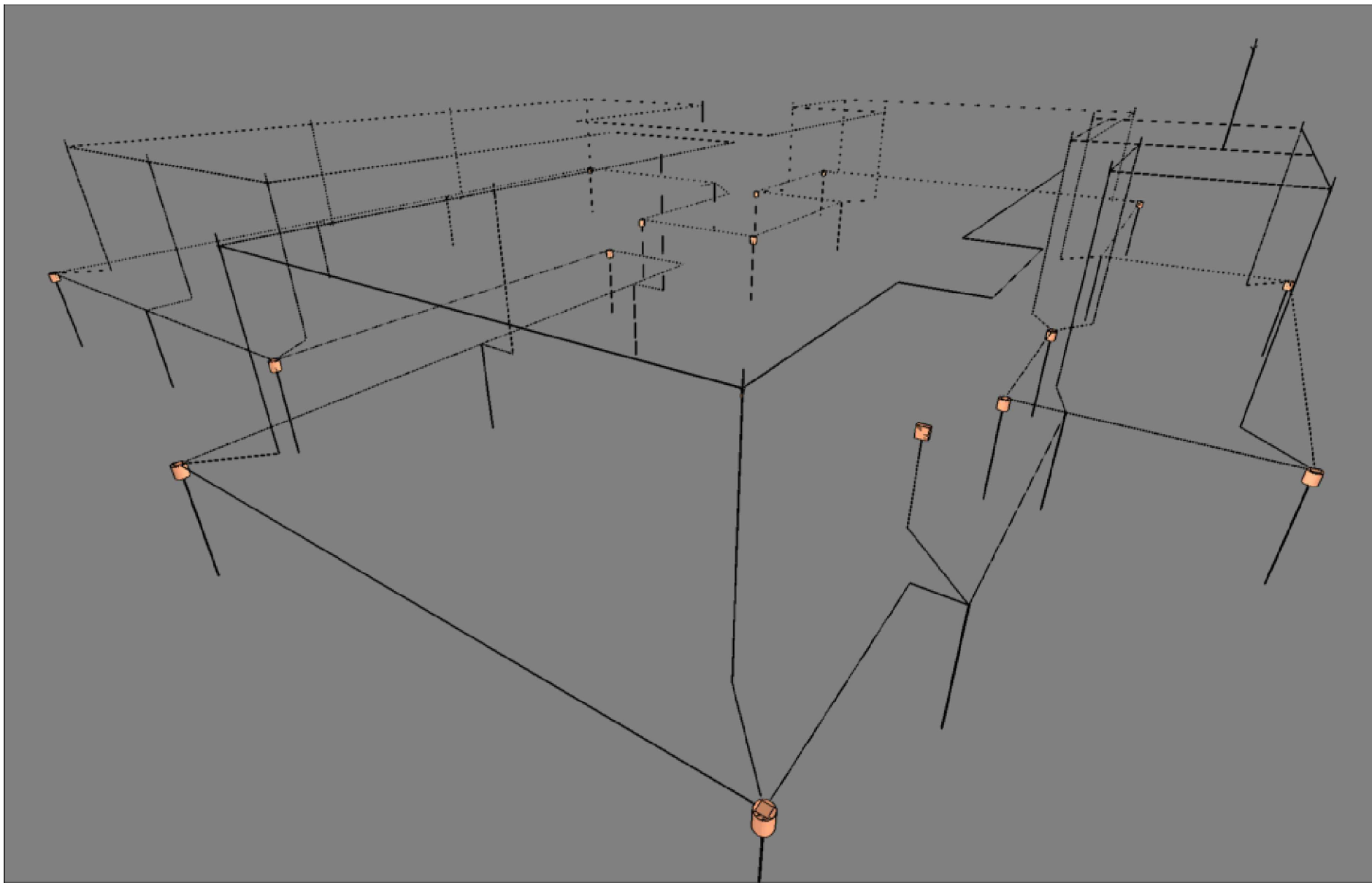
RUA SEM NOME 1

RUA SEM NOME 2

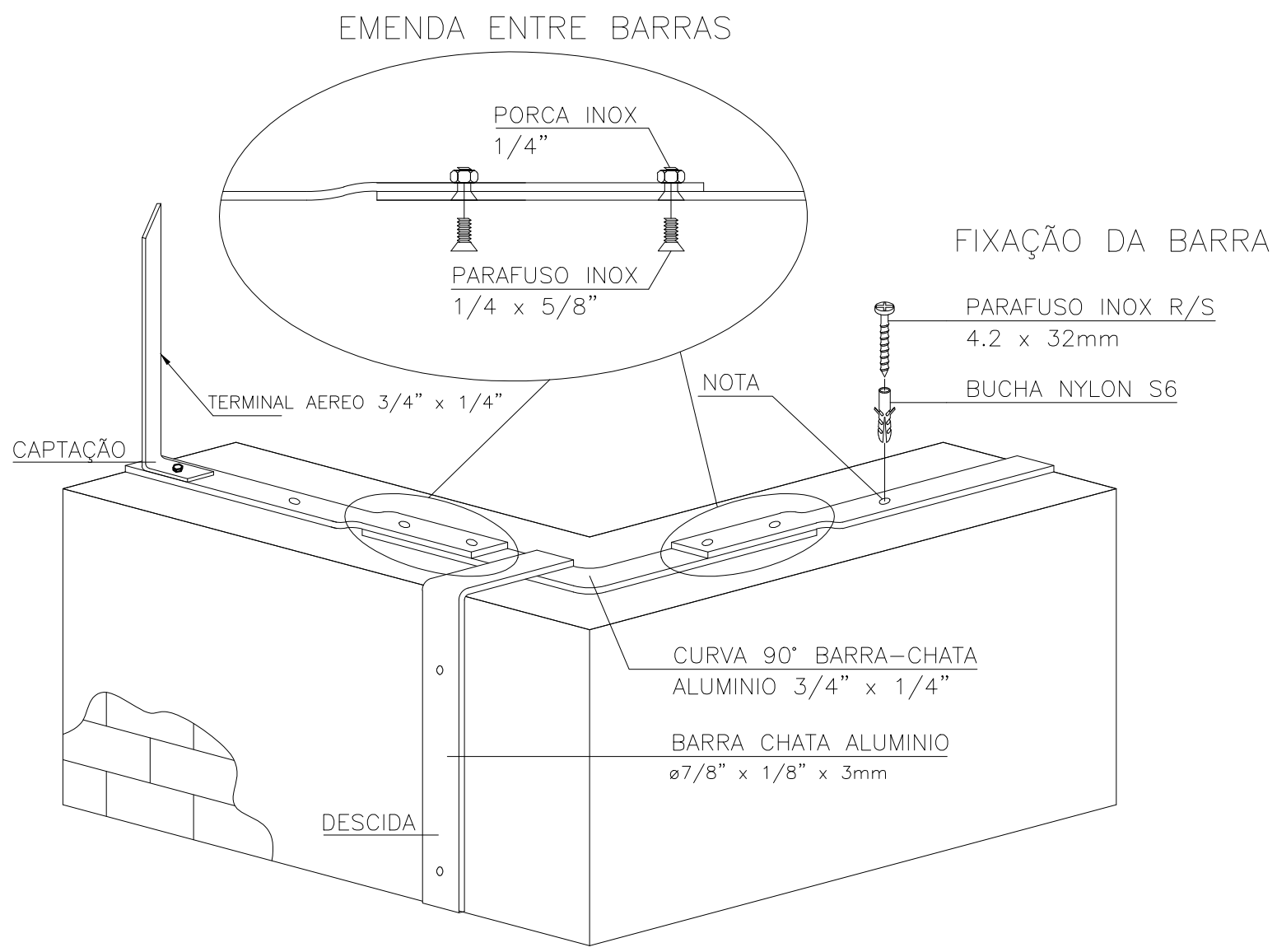
LOTTE RURAL

ESTRADA VICINAL LO-09

PLANTA COBERTURA  
ESCALA: 1:100



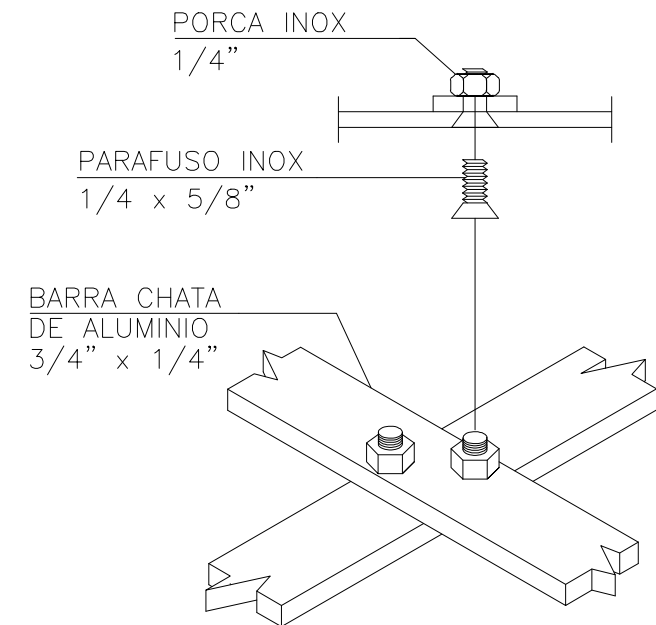
3D GERAL  
SEM ESCALA



NOTA: USAR SILICONE NA IMPERMEABILIZAÇÃO DAS PERFURAÇÕES

CAPTAÇÃO COM BARRA CHATA DE ALUMÍNIO

SEM - ESCALA



CRUZAMENTO ENTRE BARRAS DE ALUMÍNIO  
SEM - ESCALA

DES: NÃO É PERMITIDO A REPRODUÇÃO INDIVIDUAL DO PROJETO SEM AUTORIZAÇÃO DO AUTOR. E-DE REGISTRO DO PROJETO: N° 668070